



Encuesta

Plaza Pública

TERCERA SEMANA DE ABRIL

ESTUDIO 484

Conoce nuestra nueva plataforma
Insight-chile.cl

[IR A INSIGHT CHILE](#)



Todos los datos de Cadem y de Chile
en un solo lugar

Metodología

_Técnica

Encuestas Telefónicas aplicadas a través de sistema Cati a celulares de prepago y postpago.

_Universo

Hombres y mujeres de 18 años o más, habitantes en las 16 regiones del país.

_Muestreo

Muestreo probabilístico con selección aleatoria de individuos y estratificado previamente por región.

_Muestra y cobertura semanal

706 casos. Margen de error de $\pm 3,7$ puntos porcentuales al 95% de confianza.

Se alcanzó una cobertura total de 174 comunas. El 90% de la muestra fue aplicada en población urbana y el 10% en población rural.

_Tasa de logro semanal

Para lograr los 706 casos efectivos se realizaron un total de 8.400 llamados, lo que representa una tasa de éxito del 8,4%.

_Ponderación

Los datos fueron ponderados a nivel de sujetos por zona, género y edad, obteniendo una muestra de representación nacional para el universo en estudio.

_Fecha de terreno

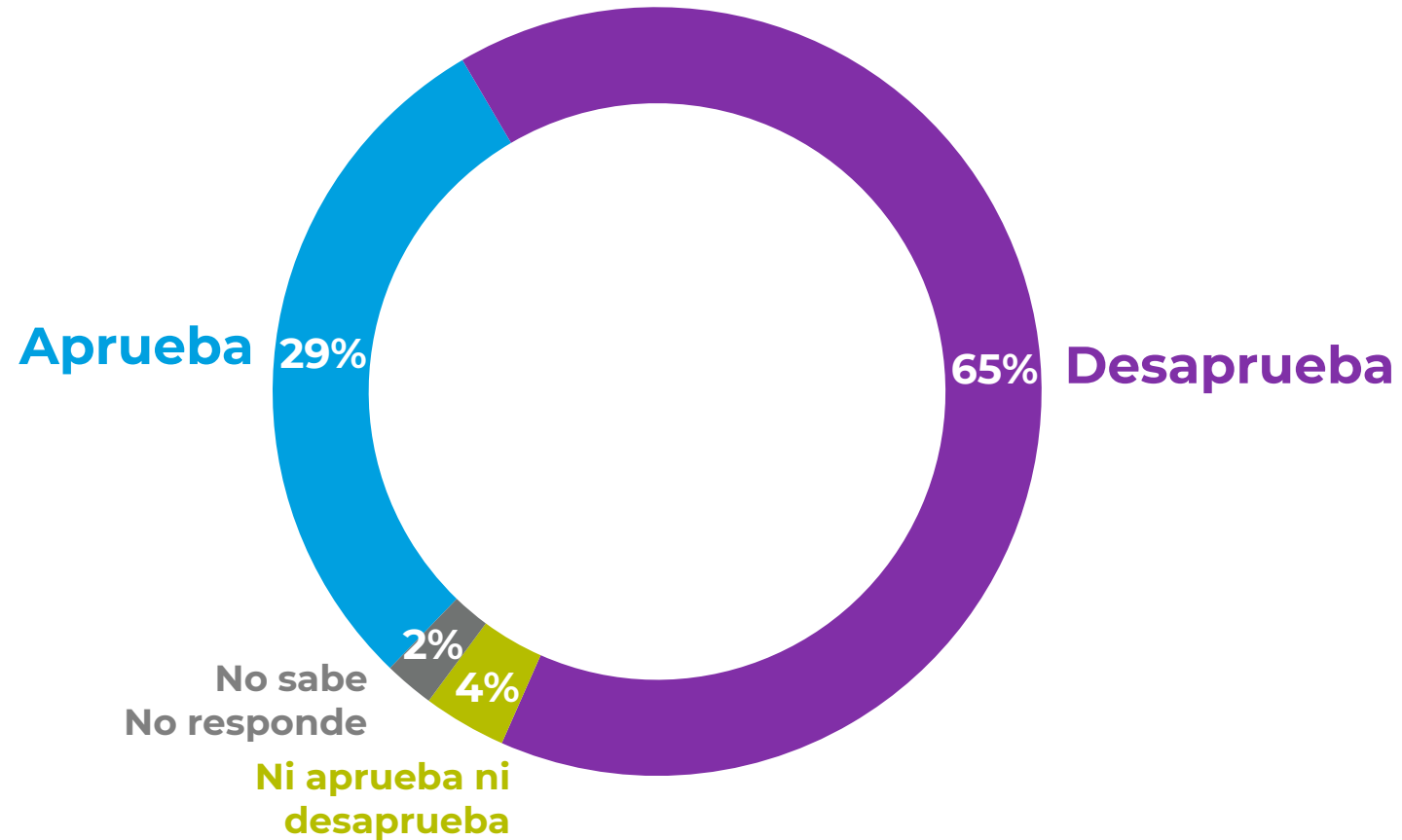
Miércoles 19 al viernes 21 de abril de 2023.



Presidente Gabriel Boric

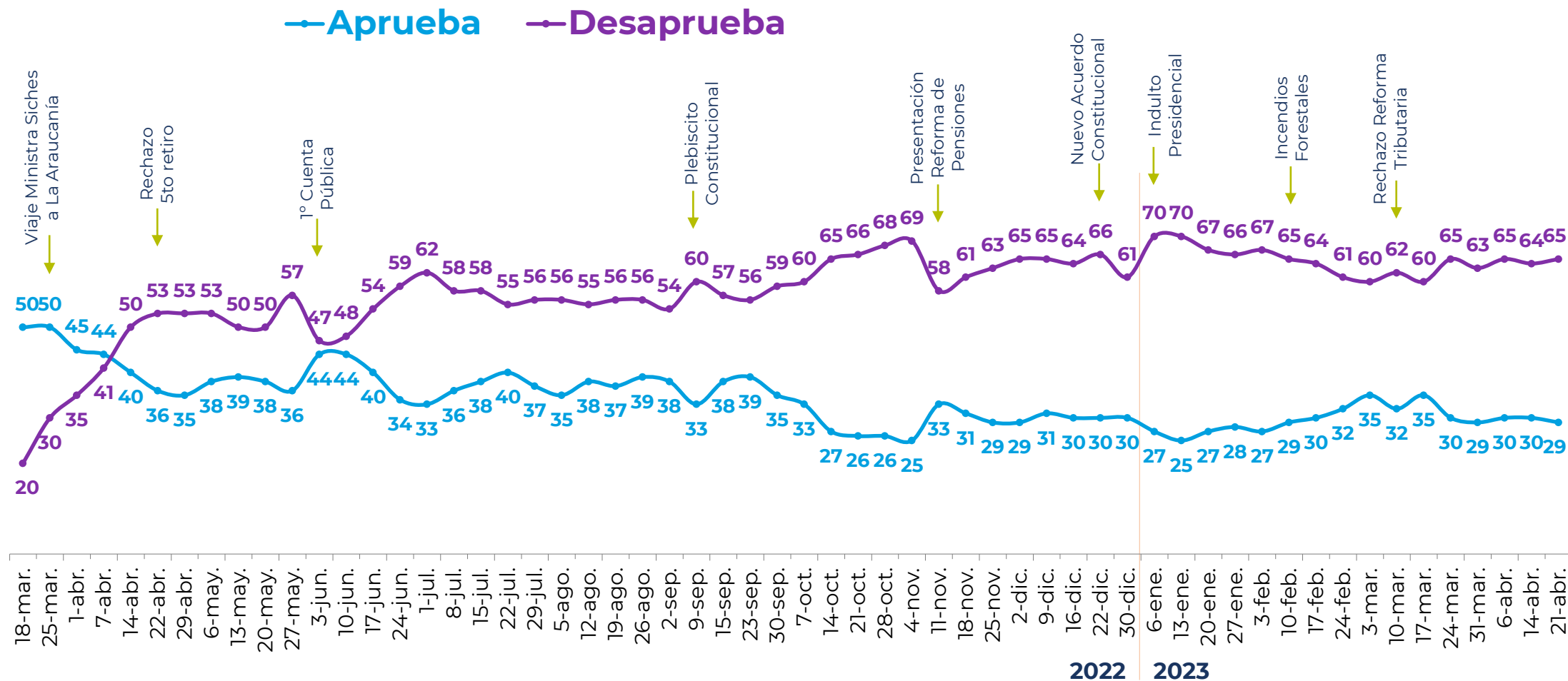
Aprobación Presidencial

Independiente de su posición política, ¿Usted aprueba o desaprueba la forma como **Gabriel Boric** está conduciendo su gobierno? %



Aprobación Presidencial

Independiente de su posición política, ¿Usted aprueba o desaprueba la forma como **Gabriel Boric** está conduciendo su gobierno? %



*Se omiten categorías “No aprueba ni desaprueba” y “No sabe, no responde”.

Histórico. Aprobación Presidencial



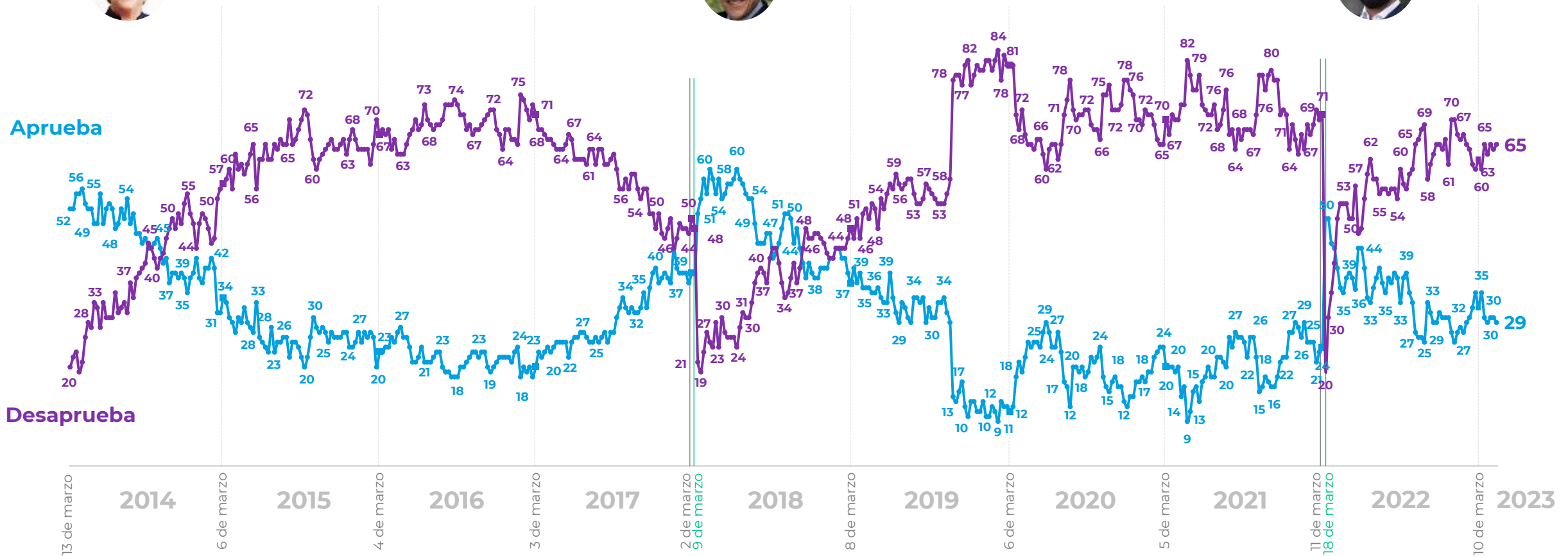
Michelle
Bachelet



Sebastián
Piñera



Gabriel
Boric



*Se omiten categorías “No aprueba ni desaprueba” y “No sabe, no responde”.

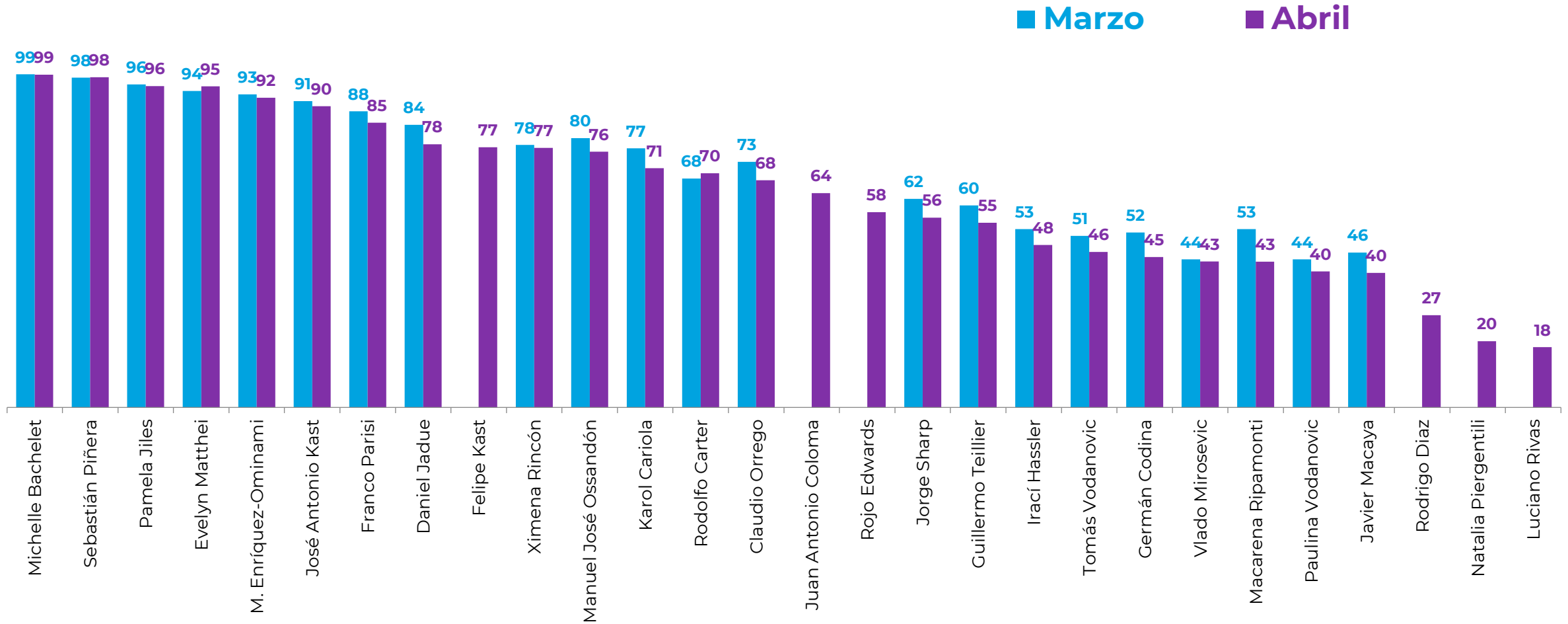


Figuras políticas

Conocimiento de Figuras políticas

¿Usted conoce o ha oído hablar de...?

% Que sí conoce



Conocimiento de Figuras políticas

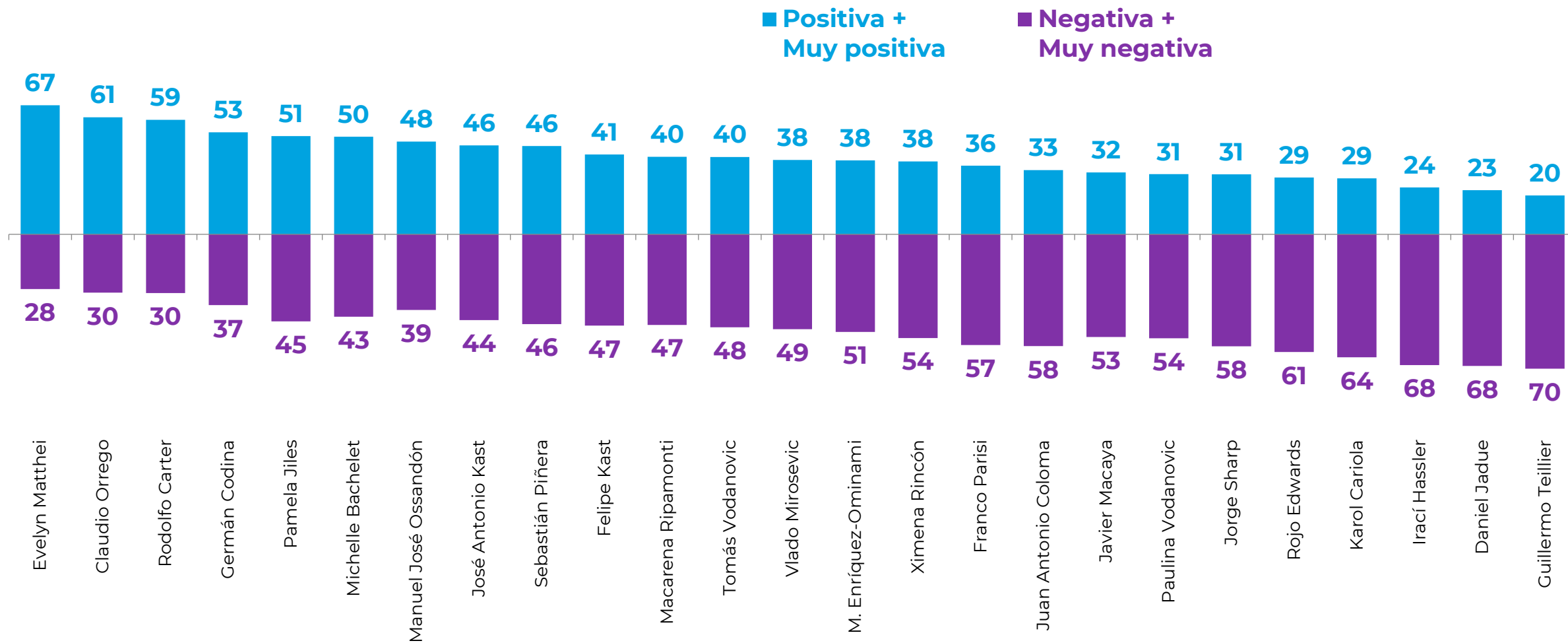
¿Usted conoce o ha oído hablar de...?

% Que sí conoce

	Prom 2018	Prom 2019	Prom 2020	2021							2022							2023					
				Ene	Feb	Mar	Abr	May	Jun	Jul	Abr	May	Jun	Jul	Ago	Sept	Oct	Nov	Dic	Ene	Feb	Mar	Abr
M. Bachelet	99	98	97	96	96	97	95				99	98	97		99	97	98	98	99	99	98	99	99
S. Piñera											100	99	98	100	99	97	99	100	99	100	100	98	98
P. Jiles		87	88	90	89	89	91	94	93	89	95	92	92	97	96	96	94	97	95	96	94	96	96
E. Matthei	95	92	90	93	89	87	90	92	92		94	91	90	97	96	95	94	97	97	96	97	94	95
M. E. Ominami		89	87		86	85	88	88	88	85								95	93	94	93	92	
J. A. Kast	84	81	81	82	77	79	78	82	81	80	92	91	90	94	94	95	91	94	95	92	93	91	90
F. Parisi		77	75	75	72	72			76	71					92		85	92	91	89	91	88	85
D. Jadue	63	65	71	78	73	75	79	77	83	85	86	85	81	87	88	88	83	89	85	82	82	84	78
F. Kast	83	81	80	81	75	76	77				78	79	78	84	81								77
X. Rincón	74	71	71	70	71	71	73	75	77		78	75	72	81	82	87	84	80	82	79	83	78	77
M. J. Ossandón	84	81	81								79	80	77	84	83						80	76	
K. Cariola		57									73	69	69	75		80	76	83	79	78		77	71
R. Carter		41	54	57	52						53	57	59	63	67	68	63	69	72	65	70	68	70
C. Orrego		61			59							71	69	76	77	76	76	75	78	78	76	73	68
J. A. Coloma																							64
R. Edwards											61	60	59										58
J. Sharp	57	59	65		56					62	60	58	54	60	65	69					62	56	
G. Teillier		57	57												64	68	66	68	66	62	66	60	55
I. Hassler											43	45	43	51	53	54	50	53	54	52	48	53	48
T. Vodanovic											43	41	46	51	52	54	49	51	52	51		51	46
G. Codina		27	42	39	34							44	45	46	52	48	42	51	57	50	52	52	45
V. Mirósevic	34	34	32														35	51	51	48	49	44	43
M. Ripamonti											44	44	40			50	46				53	43	
P. Vodanovic													33		38	44	40	43	45	43	49	44	40
J. Macaya											41	43	40		43	52	50	50	54	50	49	46	40
R. Díaz												32						32					27
N. Piergentili															17	24	20			26	29		20
L. Rivas													21					28					18

Imagen de Figuras políticas

Independiente de su posición política, ¿Ud. tiene una imagen muy positiva, positiva, negativa, o muy negativa de...? %

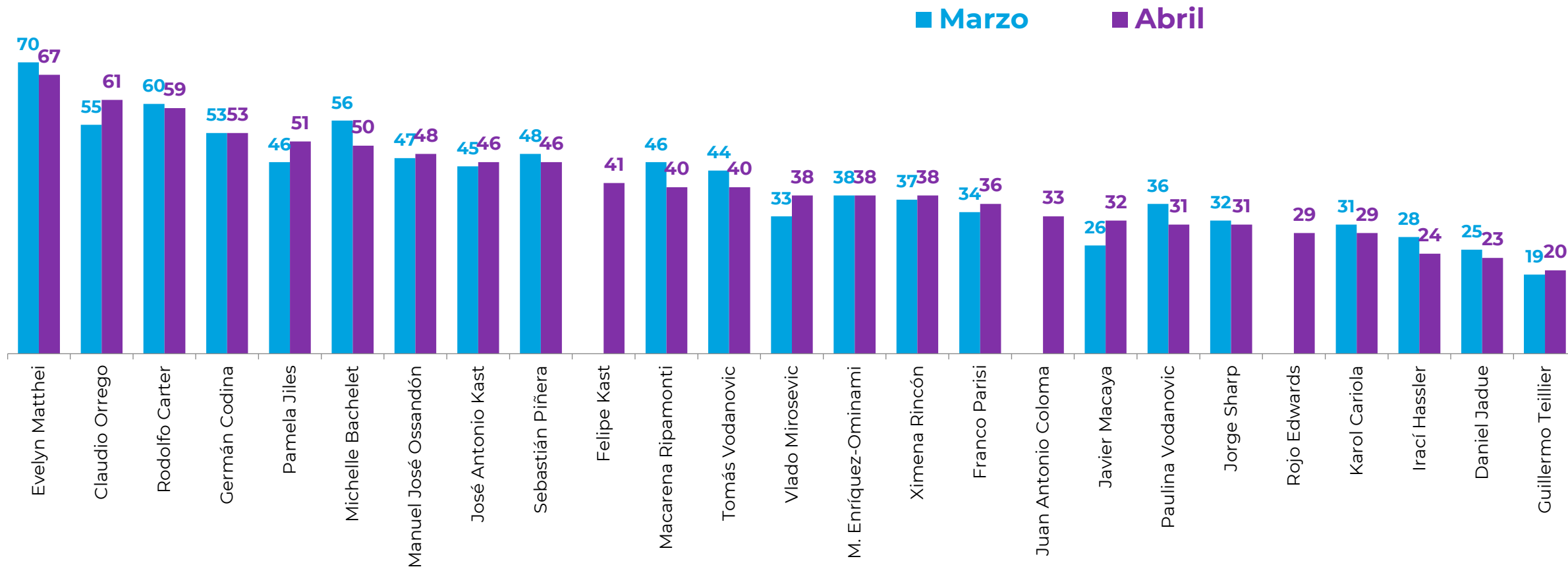


Casos: En base a conocimiento de cada personaje político. Se grafican personajes con 30% o más de conocimiento. El 100% de cada personaje se completa con las categorías "Ni positiva ni negativa" y "No sabe, no responde".

Imagen de Figuras políticas

Independiente de su posición política, ¿Ud. tiene una imagen muy positiva, positiva, negativa, o muy negativa de...?

% Positiva + Muy positiva



Casos: En base a conocimiento de cada personaje político. Se grafican personajes con 30% o más de conocimiento.

Imagen de Figuras políticas

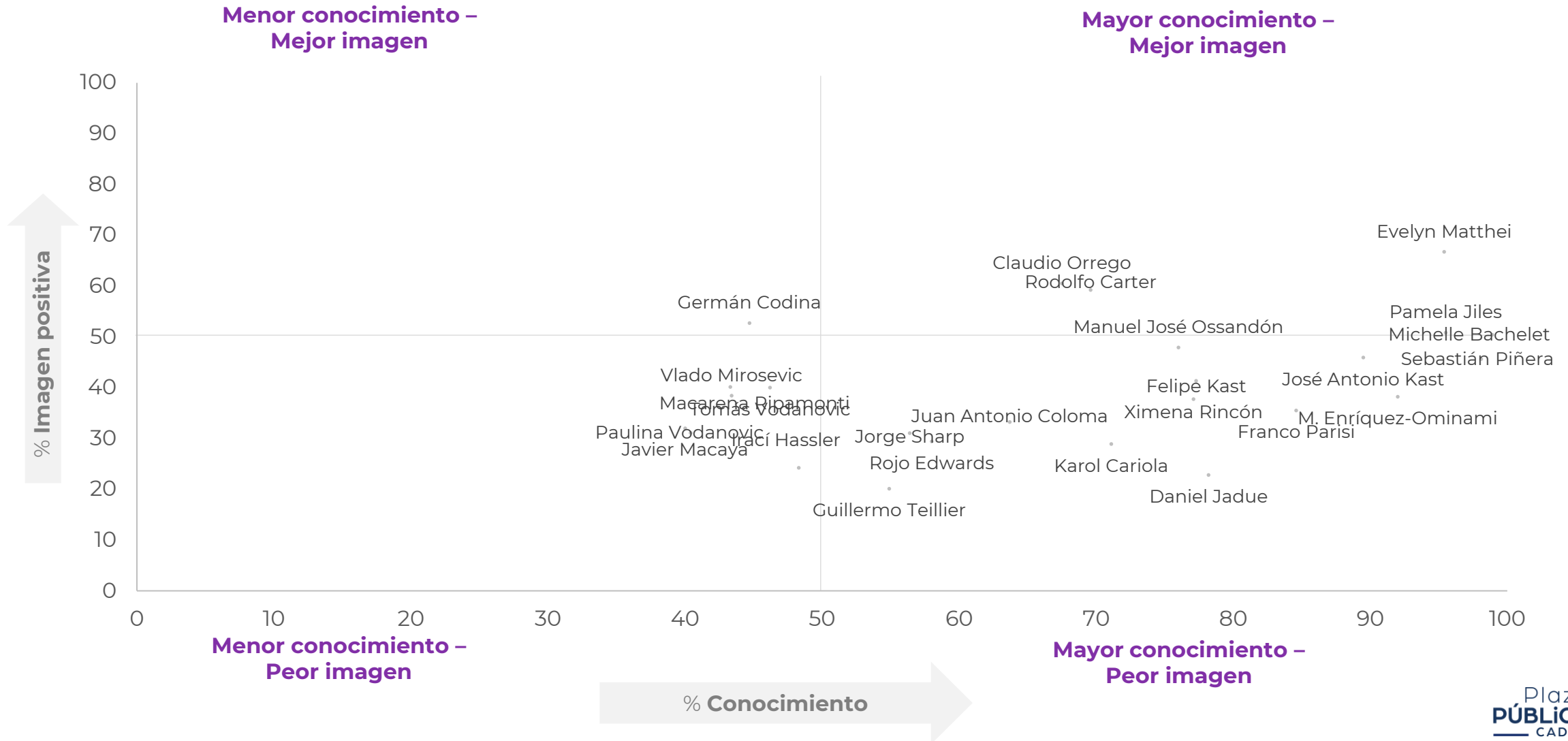
Independiente de su posición política, ¿Ud. tiene una imagen muy positiva, positiva, negativa, muy negativa de...?

% Positiva + Muy positiva

	Prom 2018	Prom 2019	Prom 2020	2021							2022							2023						
				Ene	Feb	Mar	Abr	May	Jun	Jul	Abr	May	Jun	Jul	Ago	Sept	Oct	Nov	Dic	Ene	Feb	Mar	Abr	
E. Matthei	55	50	47	50	51	54	45	45	47		58	61	61	54	59	64	67	66	70	68	67	70	67	
C. Orrego					40							58	61	62	57	63	61	58	59	55	55	55	61	↑
R. Carter			52	50	48						47	54	54	59	59	58	58	58	62	59	59	60	59	
G. Codina			54									52	54	57	53	62	60	55	56	49	56	53	53	
P. Jiles		38	58	58	57	54	58	53	43	41	49	49	53	50	45	43	47	47	47	54	56	46	51	↑
M. Bachelet	44	48	42	43	44	42	43				55	53	57	56	50	53	54	54	50	48	50	56	50	↓
M. J. Ossandón	50	46	41								46	48	46	48	43							47	48	
J. A. Kast	37	34	26	27	26	29	26	22	25	28	43	44	39	42	41	38	43	45	49	43	49	45	46	
S. Piñera	49	31	19								30	34	36	39	35	38	43	44	44	43	49	48	46	
F. Kast	46	41	31	32	31	30	25				38	39	36	38	37								41	
M. Ripamonti											49	48	42			56	50					46	40	↓
T. Vodanovic											49	48	45	49	48	48	44	37	43	36		44	40	
V. Mirósevic																	29	40	38	34	34	33	38	↑
M. E. Ominami		26	36		34	32	33	32	31	30									40	40	43	38	38	
X. Rincón	45	40	39	38	43	38	40	39	38		35	41	36	39	36	45	42	44	39	39	39	37	38	
F. Parisi		36	35	34	37	31			33	31					34		41	39	38	35	38	34	36	
J. A. Coloma																							33	
J. Macaya											30	28	29		29	42	38	29	29	24	29	26	32	↑
P. Vodanovic																45	40	33	37	32	31	36	31	↓
J. Sharp	53	48	43		36					38	37	38	37	39	40	36						32	31	
R. Edwards											30	29	28										29	
K. Cariola		41									40	37	41	41		37	33	31	32	25		31	29	
I. Hassler											37	35	37	41	43	39	35	32	28	26	29	28	24	
D. Jadue	40	40	42	39	42	38	37	39	42	28	30	23	26	30	24	23	22	21	20	22	26	25	23	
G. Teillier		17	21												23	15	18	16	20	15	22	19	20	

Conocimiento e Imagen de Personajes políticos

Abril 2023



Departamento
de Extranjería
y Migración

Ministerio del Interior
Seguridad Pública

Gobierno de Chile



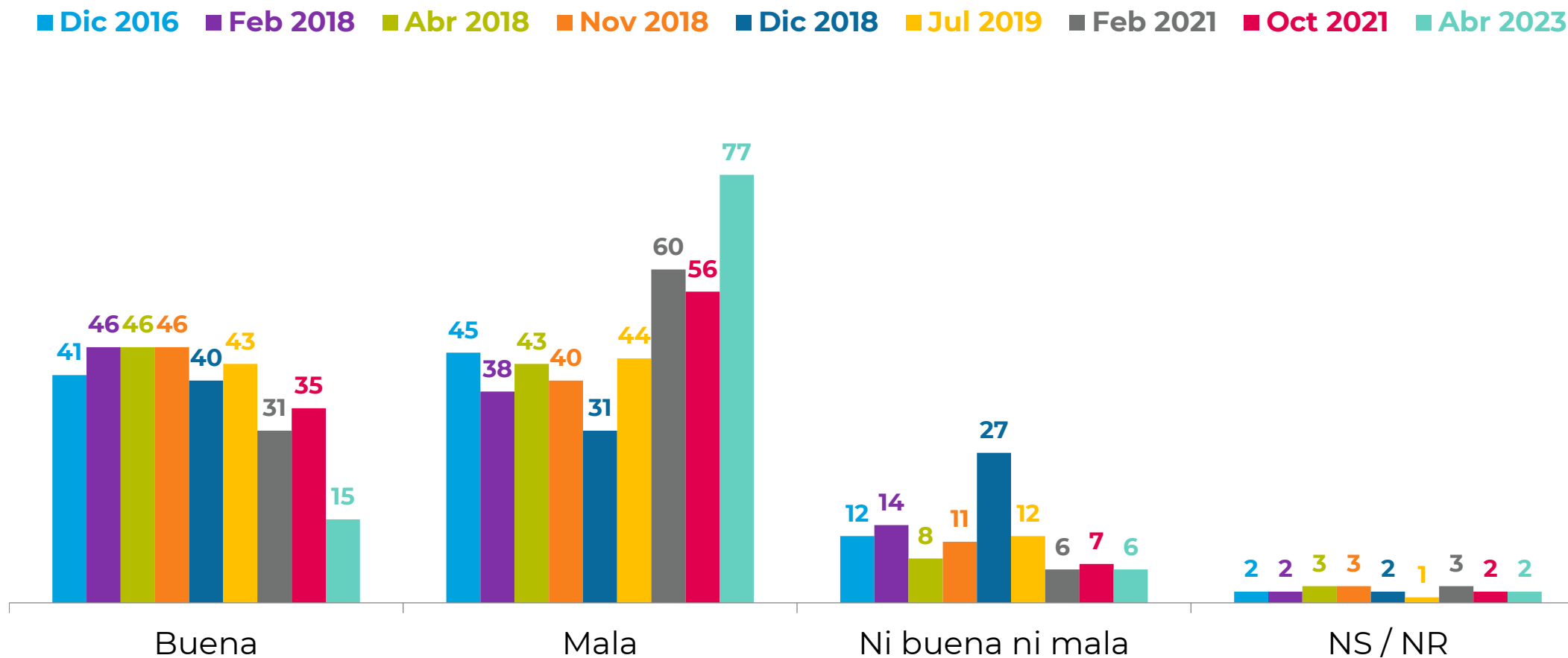
MIGRACION
CHILE

Inmigración



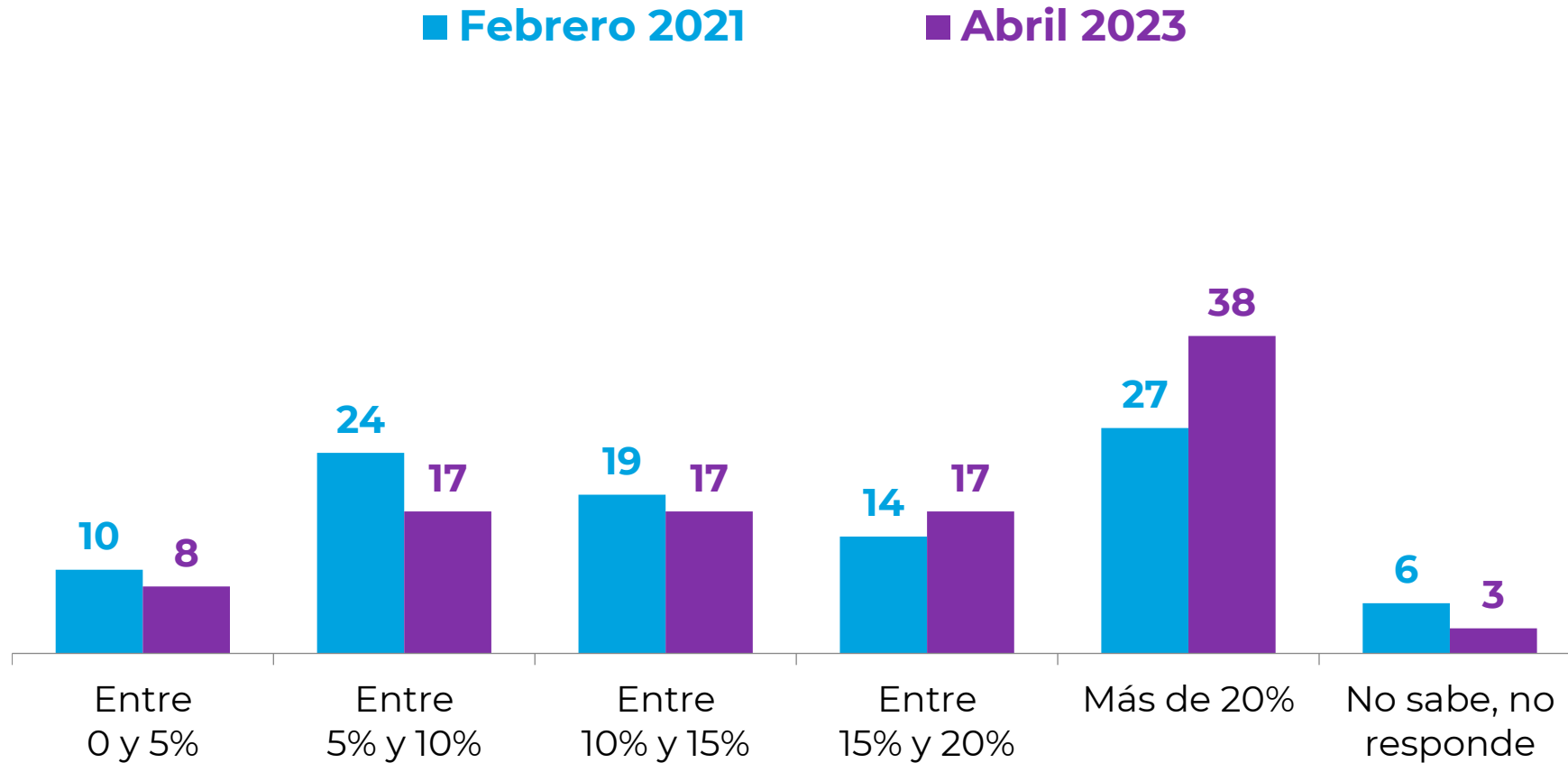
Llegada de migrantes a Chile

¿Ud. cree que la llegada de inmigrantes extranjeros a Chile es buena o mala para el país? %



Proporción de inmigrantes en Chile

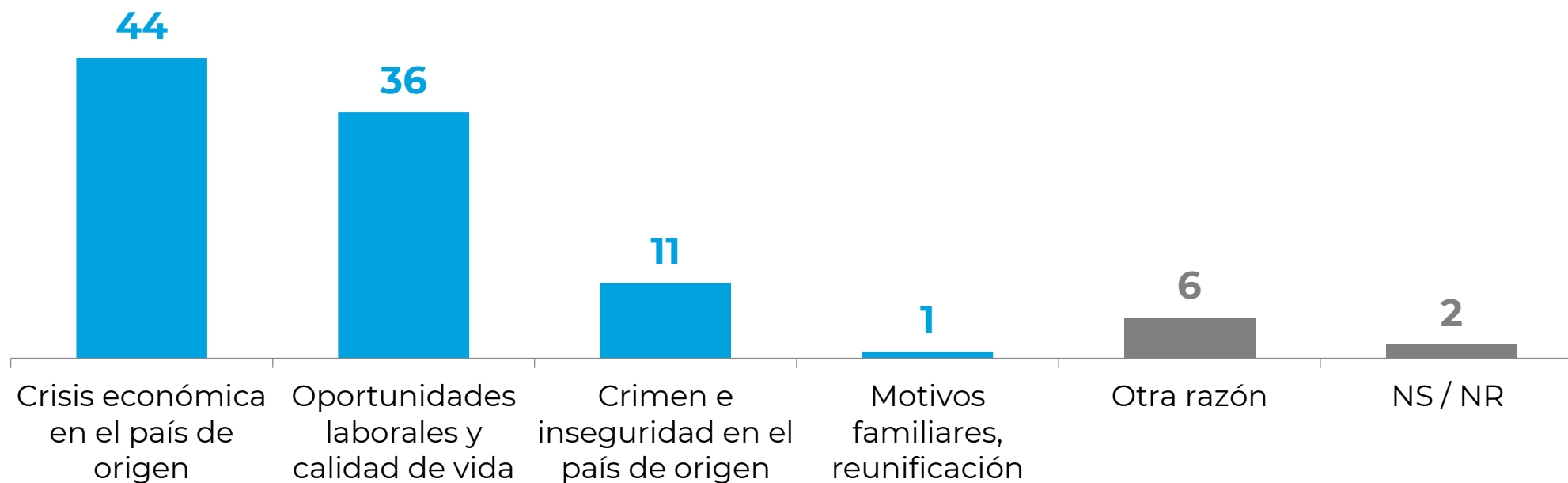
Según la información que Ud. tiene, ¿Qué porcentaje de la población en Chile es extranjera? %



Razones para venir a Chile

¿Por qué cree Ud. que los inmigrantes vienen a Chile?

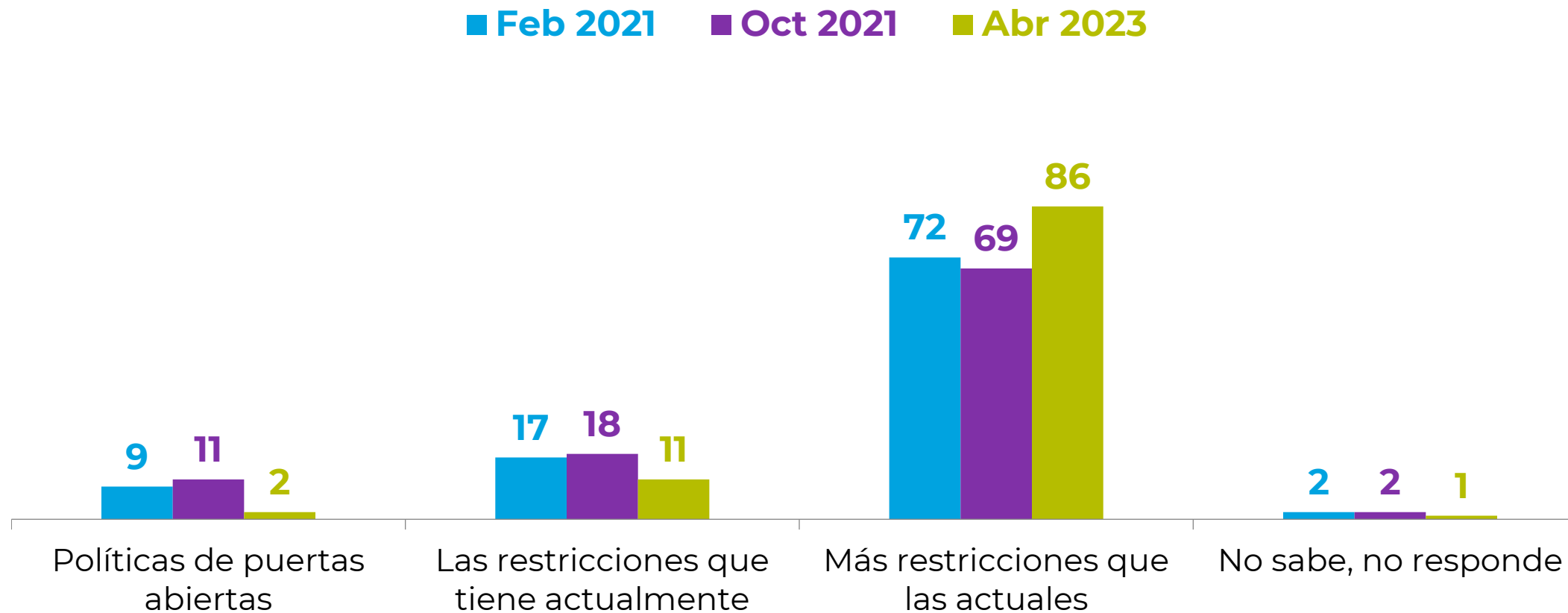
Alternativas dadas. %



Política migratoria

¿Cree usted que Chile debe tener una política de puertas abiertas a la inmigración, o cree que deben ponerse restricciones a la inmigración?

Alternativas dadas. %

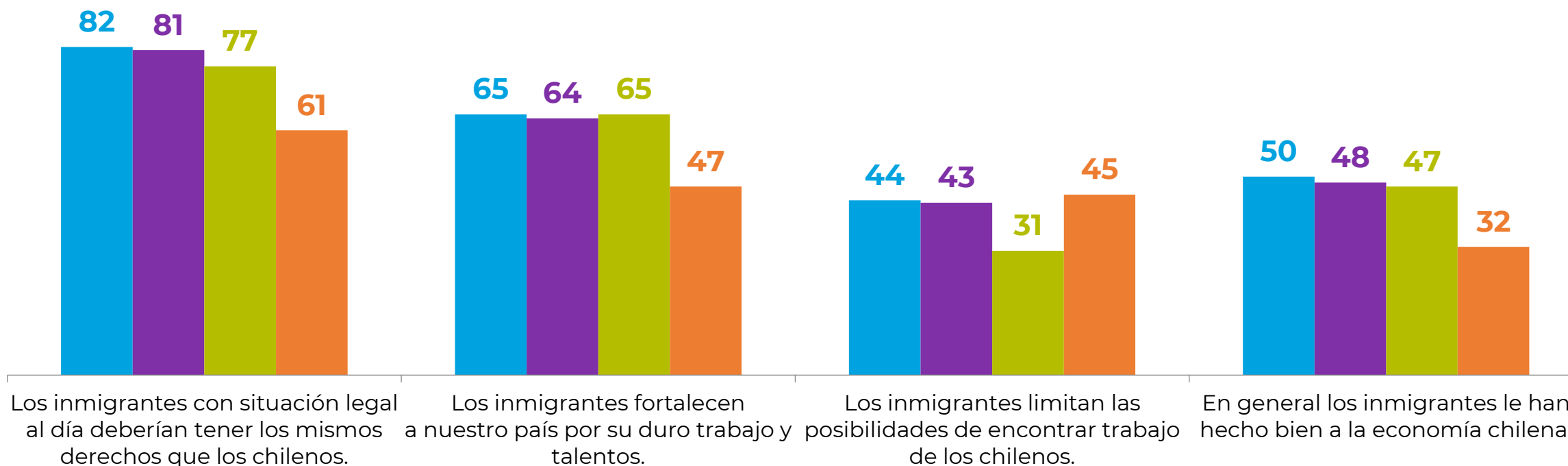


Acuerdo con aspectos de la inmigración

¿Ud. está de acuerdo o en desacuerdo con que...?

% De acuerdo

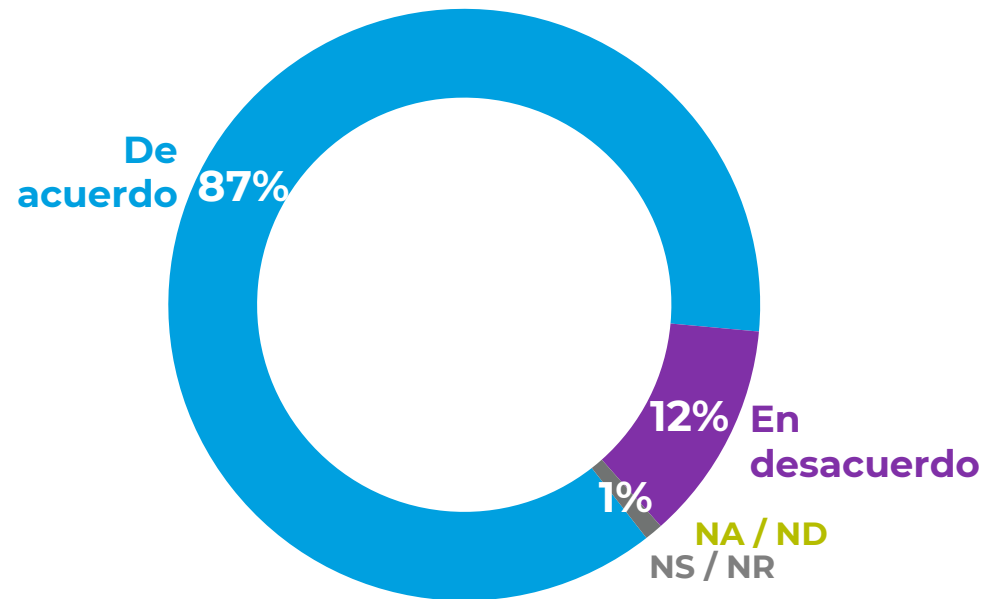
■ Julio 2019 ■ Febrero 2021 ■ Octubre 2021 ■ Abril 2023



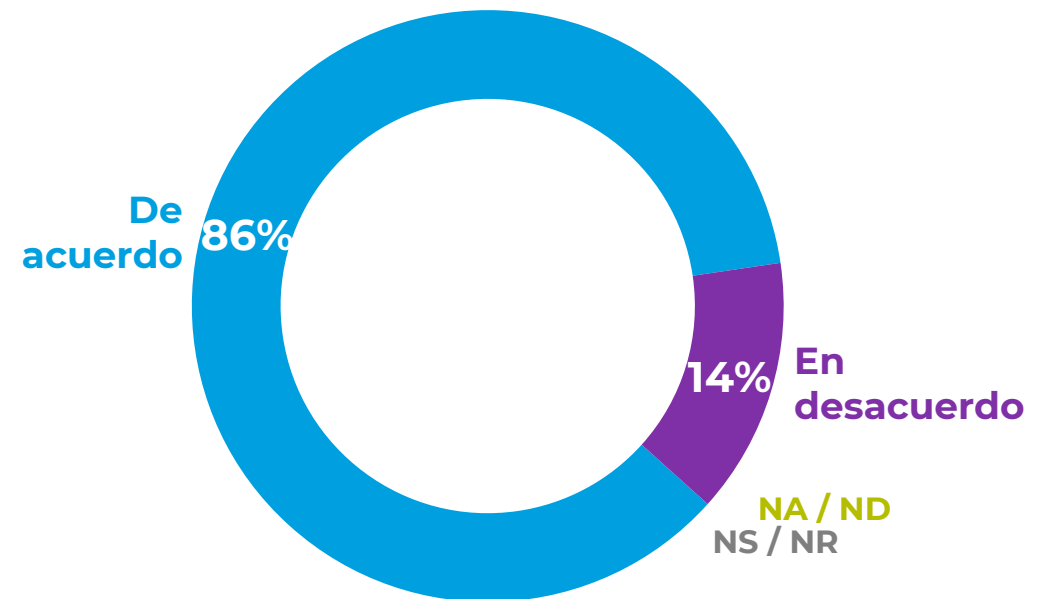
Medidas contra inmigración ilegal

¿Ud. está de acuerdo o en desacuerdo con que...? %

Inmigrantes detenidos sin RUT o papeles al día sean detenidos



Cerrar la frontera a nueva inmigración hasta poder resolver los problemas actuales



Migración irregular

¿Los inmigrantes que han entrado al país en forma irregular deberían...? %



Chilenos ante la inmigración

¿Usted cree que los chilenos son más tolerantes o más discriminadores hacia los inmigrantes? %

■ Dic 2016 ■ Feb 2018 ■ Abr 2018 ■ Nov 2018 ■ Dic 2018 ■ Feb 2021 ■ Abr 2023





Economía y sociedad

Evaluación del País

Pensando en todos los aspectos políticos, económicos y sociales, ¿Ud. cree que el país va por un buen camino o por un mal camino? %



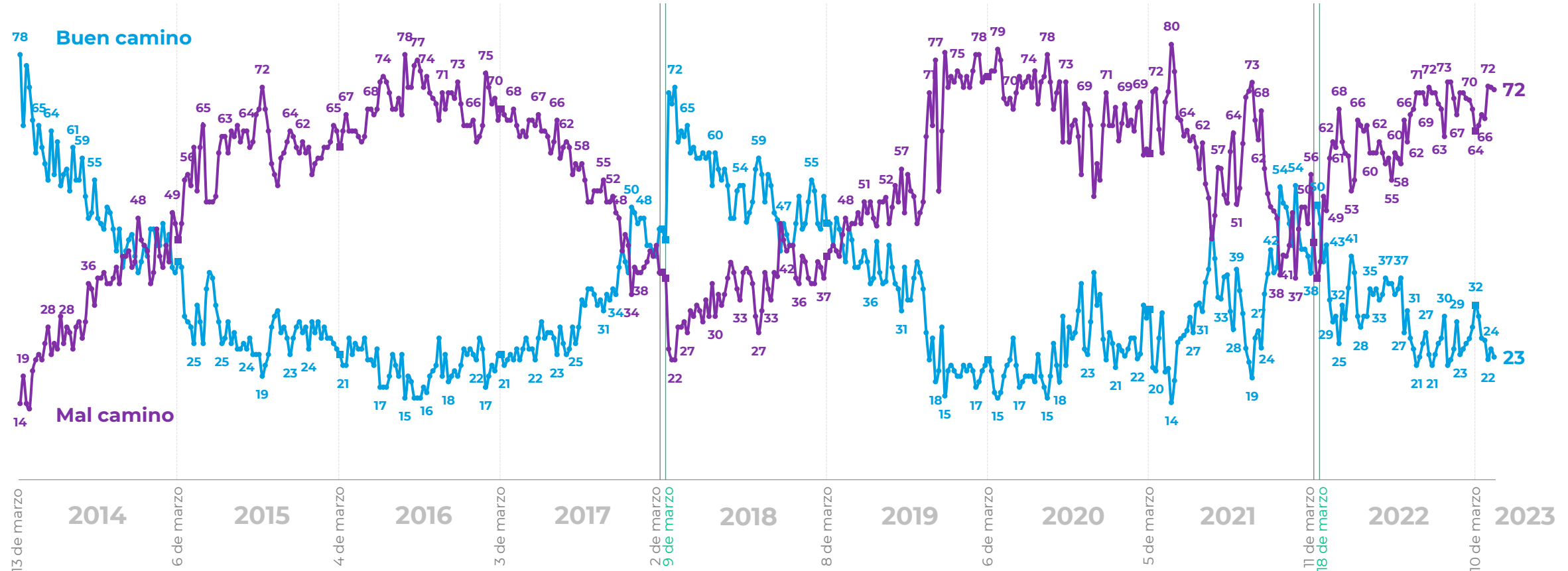
Michelle Bachelet



Sebastián Piñera



Gabriel Boric



*La diferencia para completar 100% corresponde a las respuestas "Ni por el bueno ni por el malo" y "No sabe, no responde"

Percepción de progreso económico

¿Ud. cree que en el momento actual la economía chilena está: progresando, estancada o en retroceso? %



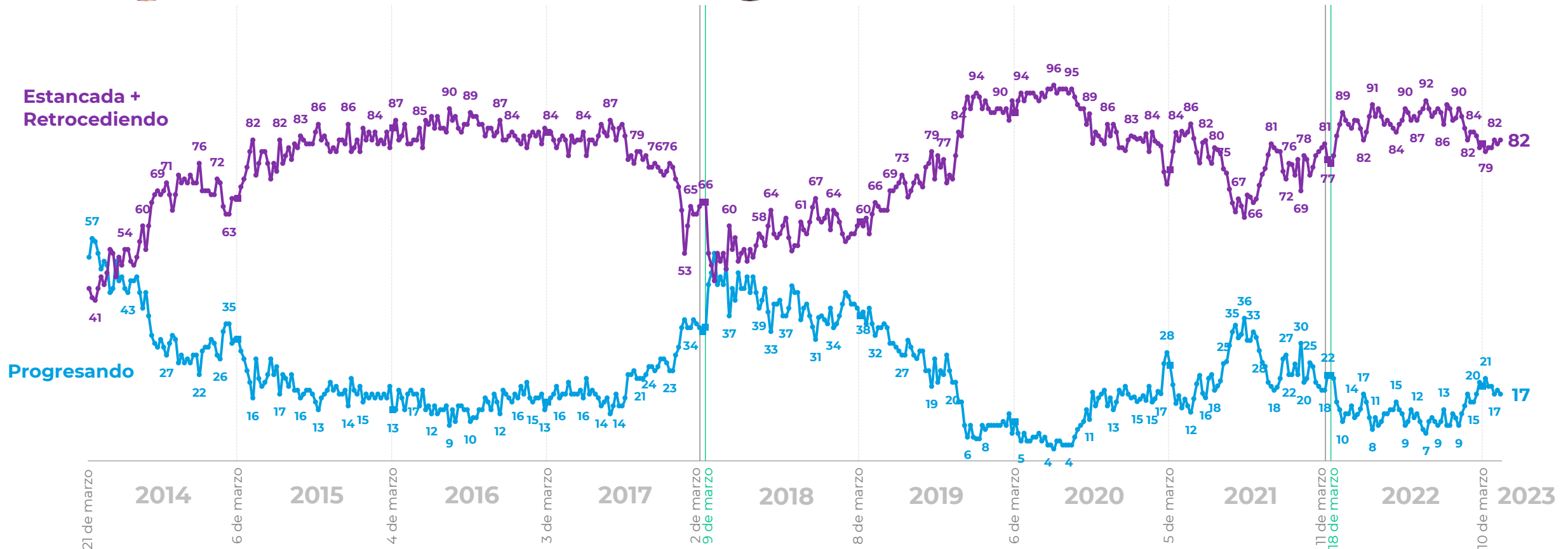
Michelle Bachelet



Sebastián Piñera



Gabriel Boric



*La diferencia para completar 100% corresponde a la respuesta "No sabe, no responde"

Expectativas futuro del país

En general, ¿Cómo se siente usted acerca del futuro del país? %



Michelle Bachelet

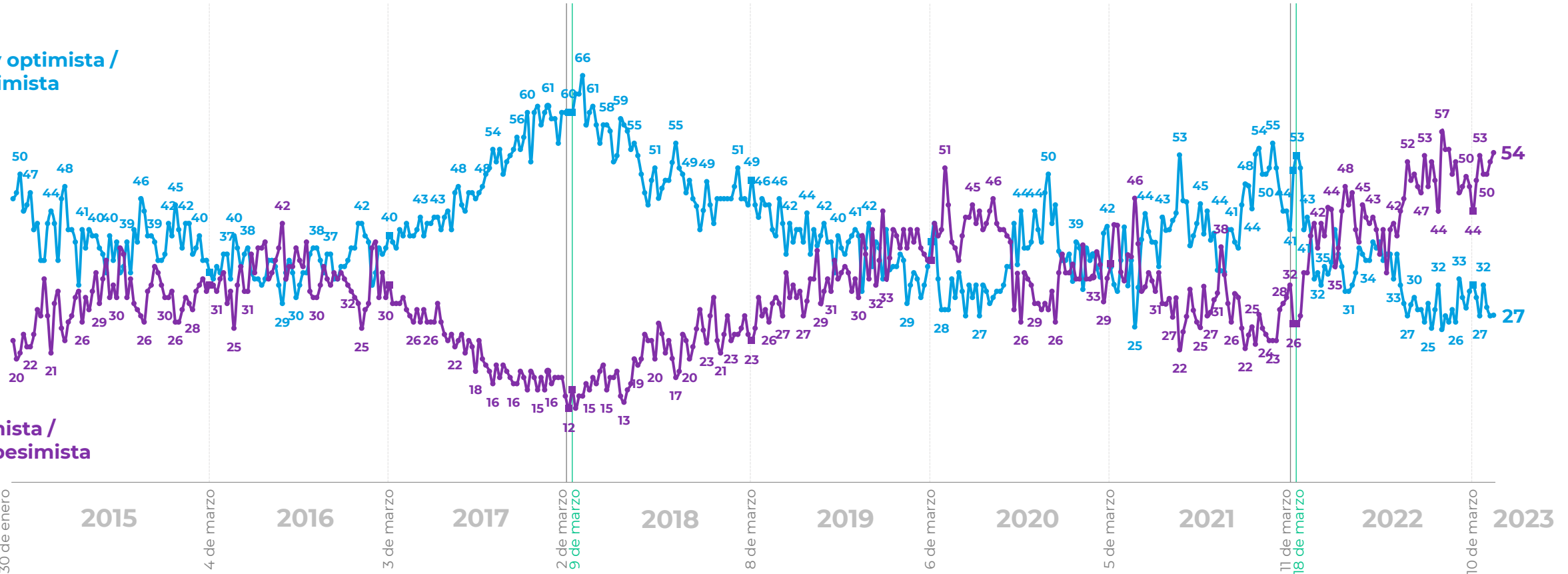


Sebastián Piñera



Gabriel Boric

Muy optimista / Optimista



Pesimista / Muy pesimista

*La diferencia para completar 100% corresponde a las respuestas "Ni optimista ni pesimista" y "No sabe, no responde"

Evaluación económica personal y familiar

¿Cómo calificaría usted la situación económica actual de usted y su familia? %



Michelle Bachelet

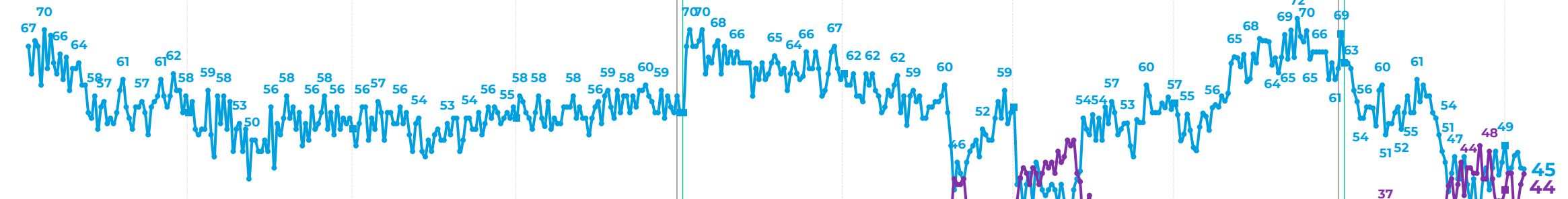


Sebastián Piñera

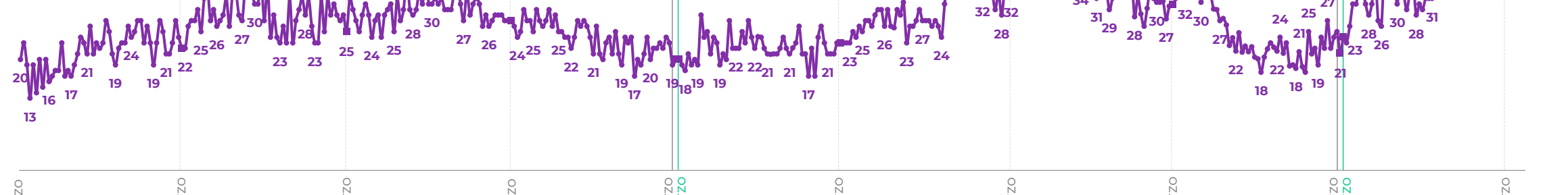


Gabriel Boric

Muy buena / Buena



Mala / Muy mala



13 de marzo 2014 6 de marzo 2015 4 de marzo 2016 3 de marzo 2017 2 de marzo 9 de marzo 2018 8 de marzo 2019 6 de marzo 2020 5 de marzo 2021 11 de marzo 18 de marzo 2022 10 de marzo 2023

*La diferencia para completar 100% corresponde a las respuestas "Ni buena ni mala" y "No sabe, no responde"

Percepción económica de las empresas

¿Cómo calificaría usted la situación económica actual de las empresas? %



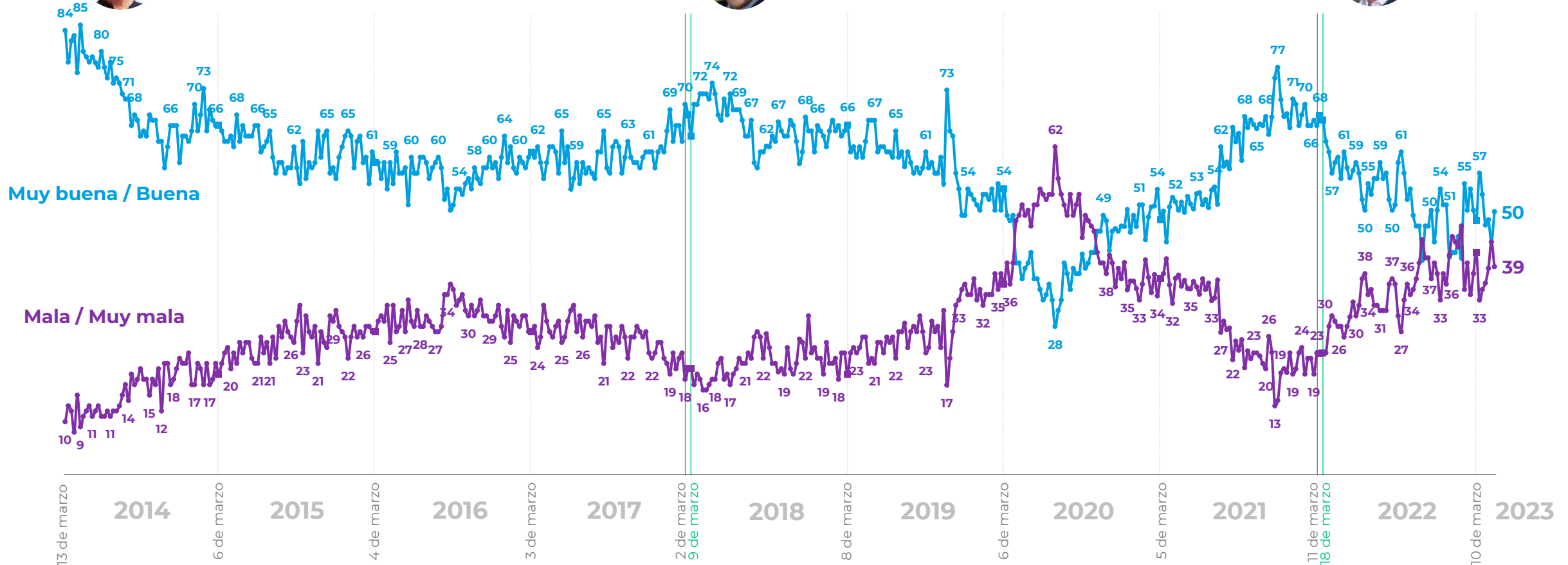
Michelle Bachelet



Sebastián Piñera



Gabriel Boric



*La diferencia para completar 100% corresponde a las respuestas "Ni buena ni mala" y "No sabe, no responde"

Expectativas de empleo

¿Cómo calificaría usted la situación actual del empleo en el país? %



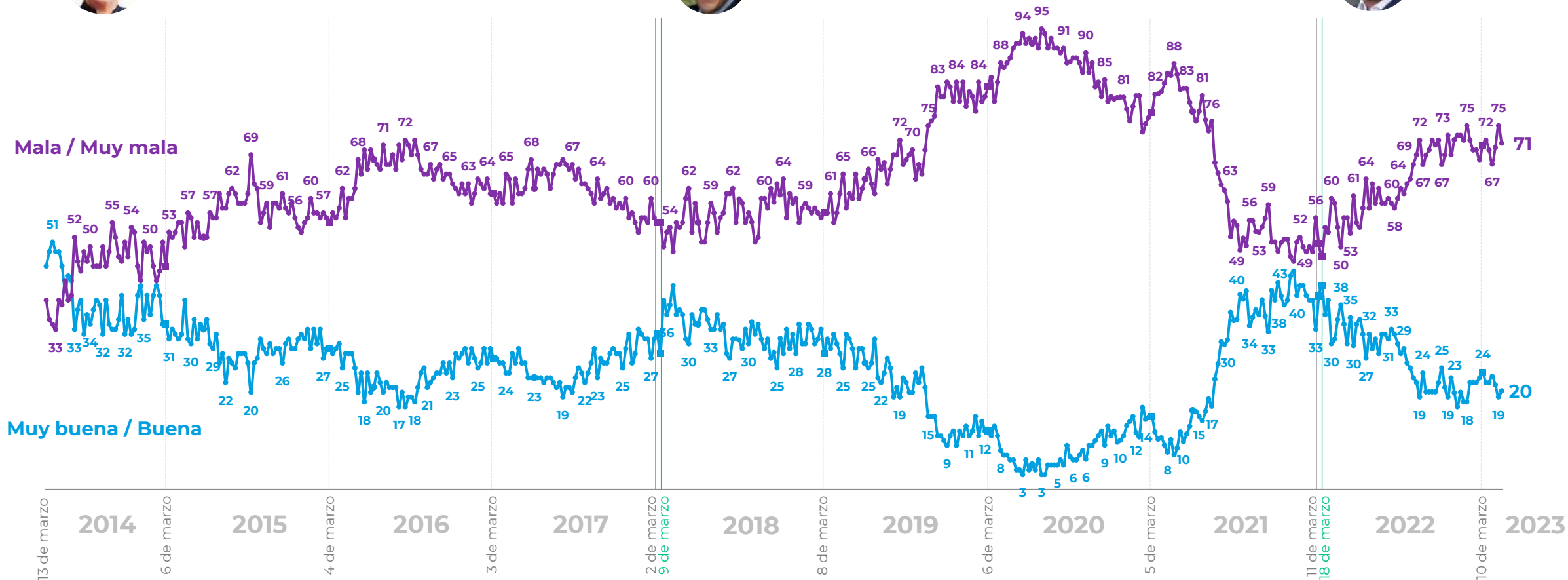
Michelle Bachelet



Sebastián Piñera



Gabriel Boric



*La diferencia para completar 100% corresponde a las respuestas "Ni buena ni mala" y "No sabe, no responde"

Expectativas de consumo

¿Cómo calificaría usted la situación económica de los consumidores para poder comprar bienes y servicios? %



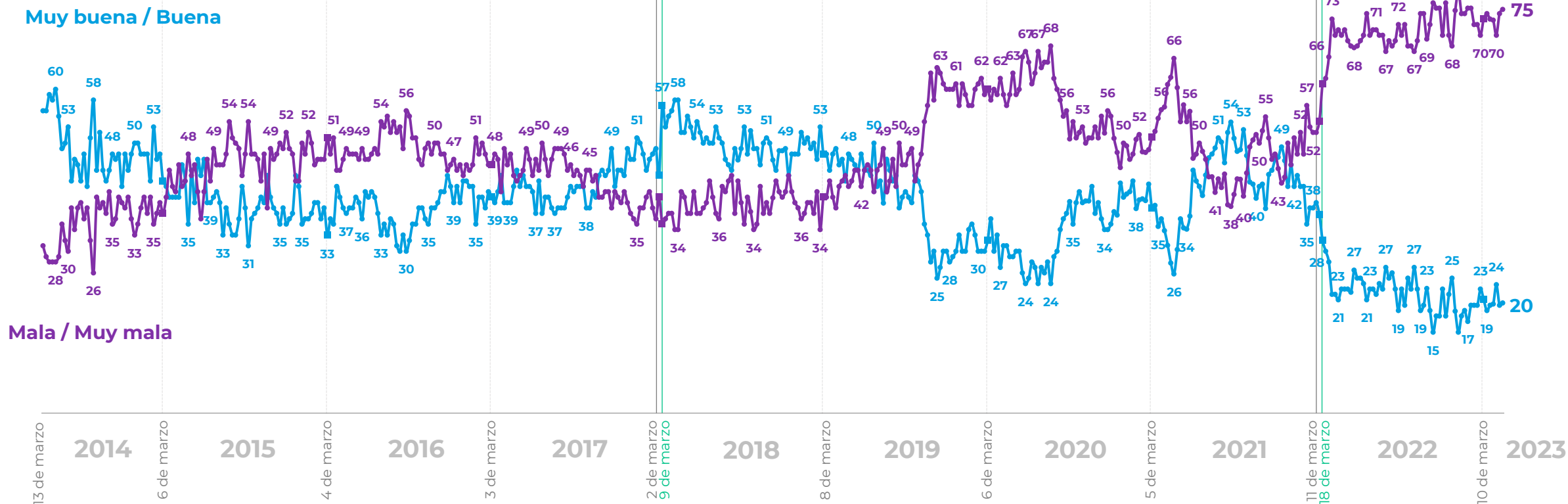
Michelle Bachelet



Sebastián Piñera



Gabriel Boric



*La diferencia para completar 100% corresponde a las respuestas "Ni buena ni mala" y "No sabe, no responde"

Todos los datos de Cadem y de Chile los puedes encontrar en

insight-chile.cl



Nueva de Lyon 145 Piso 2,
Providencia Santiago, Chile.
cadem@cadem.cl
+562 2438 6500

www.cadem.cl

Para mayor información y requerimientos:

Loreto Gómez
Gerenta de Consultoría
loreto.gomez@cadem.cl

WhatsApp +56 9 8240 2074